



COMUNE DI SUNO

Piazza XIV Dicembre, 5 - 28019 Suno (NO)

Progetto di fattibilità tecnico-economica

Lavori di allargamento tratto di via Madonna della Neve e via Cascina Lunga



8 – Fascicolo sezioni rilievo/progetto

Fontaneto d'Agogna, agosto 2025

Il tecnico incaricato



Studio tecnico
Ing. Fabio Teruggi

28010 - Fontaneto d'Agogna – Via Del Forno n° 2
tel. 3332564406 – email: fla277@hotmail.it

SCAVO DI SBANCAMENTO	3.34 mq
COMPATTAZIONE PIANO DI POSA	4.28 ml
MATERIALE PER RILEVATO	2.32 mq
TERRENO VEGETALE	0.06 mq
IMBOTTITURE	0.31 mq

SEZIONE

1

SCALA 1:100

QT.RIF. 245.00

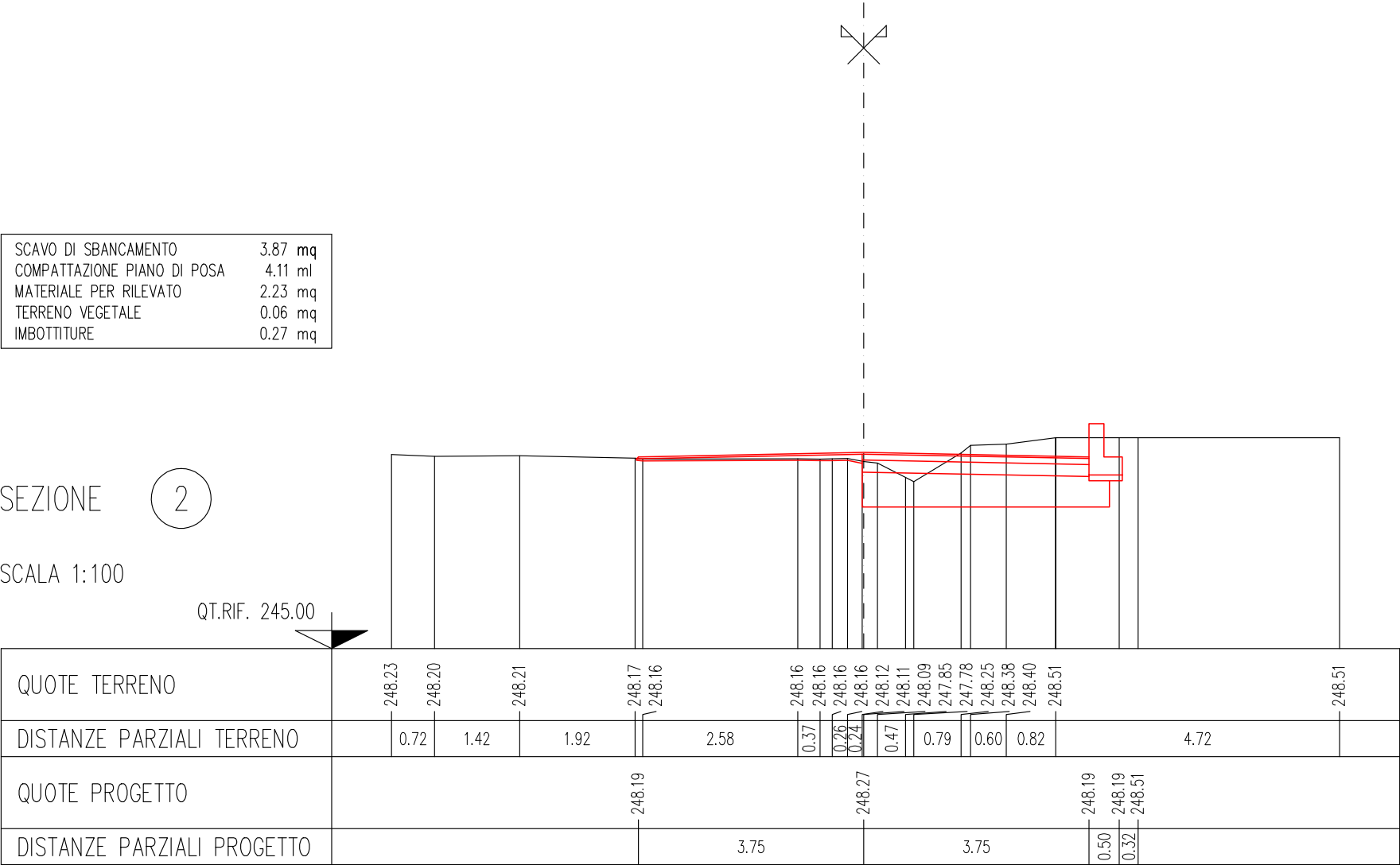
QUOTE TERRENO	248.27	247.91	274.91	247.75	248.10	248.10	248.20		248.18	248.15	248.14	248.16	247.73	248.14	248.35	248.43		248.43
DISTANZE PARZIALI TERRENO		1.94		0.57	0.65	0.51	0.74	3.10	0.28	0.23	0.56	0.75		1.84	0.42		4.50	
QUOTE PROGETTO							248.24			248.31					248.24	248.24	248.43	
DISTANZE PARZIALI PROGETTO								3.75				3.75			0.50	0.19		

SCAVO DI SBANCAMENTO	3.87 mq
COMPATTAZIONE PIANO DI POSA	4.11 ml
MATERIALE PER RILEVATO	2.23 mq
TERRENO VEGETALE	0.06 mq
IMBOTTITURE	0.27 mq

SEZIONE

2

SCALA 1:100



SCAVO DI SBANCAMENTO	3.79 mq
COMPATTAZIONE PIANO DI POSA	4.00 ml
MATERIALE PER RILEVATO	2.16 mq
TERRENO VEGETALE	0.06 mq
IMBOTTITURE	0.17 mq

SEZIONE

3

SCALA 1:100

QT.RIF. 245.00

QUOTE TERRENO	248.06	248.07	248.14	248.14	247.78	248.40	248.45	248.52
DISTANZE PARZIALI TERRENO	3.57	3.75	0.99	1.01	1.16	1.60		
QUOTE PROGETTO	248.07	248.23	248.15	248.15	248.51			
DISTANZE PARZIALI PROGETTO	3.75	3.75	0.50	0.36				

SCAVO DI SBANCAMENTO	3.80 mq
COMPATTAZIONE PIANO DI POSA	4.00 ml
MATERIALE PER RILEVATO	2.16 mq
TERRENO VEGETALE	0.06 mq
IMBOTTITURE	0.18 mq

SEZIONE

4

SCALA 1:100

QT.RIF. 245.00

QUOTE TERRENO	247.95	247.91		248.15	248.15	247.83	248.40	248.42		248.45
DISTANZE PARZIALI TERRENO		2.06	5.08		0.93	1.10	1.13	1.80		
QUOTE PROGETTO		247.91		248.22				248.14	248.14	248.44
DISTANZE PARZIALI PROGETTO			5.08			3.75		0.50	0.30	

SCAVO DI SBANCAMENTO	3.59 mq
COMPATTAZIONE PIANO DI POSA	3.82 ml
MATERIALE PER RILEVATO	2.05 mq
TERRENO VEGETALE	0.06 mq
IMBOTTITURE	0.21 mq

SEZIONE

5

SCALA 1:100

QT.RIF. 245.00

QUOTE TERRENO	247.94	247.97	247.99	248.03	248.03		248.15	248.16	248.13	248.12	248.11	248.09	248.01	247.75	248.17	248.37	248.43	248.46	248.44		248.44
DISTANZE PARZIALI TERRENO	0.52	0.44	0.84	0.31		3.61		0.94	0.28	0.48	0.67	0.27	0.56	0.34	0.42					4.01	
QUOTE PROGETTO	248.00							248.22								248.14	248.14	248.44			
DISTANZE PARZIALI PROGETTO						6.25					3.75					0.50	0.30				

SCAVO DI SBANCAMENTO	3.63 mq
COMPATTAZIONE PIANO DI POSA	3.94 ml
MATERIALE PER RILEVATO	2.13 mq
TERRENO VEGETALE	0.06 mq
IMBOTTITURE	0.20 mq

SEZIONE

6

SCALA 1:100

QT.RIF. 245.00

QUOTE TERRENO	247.95	247.99	248.02	248.03		248.11		248.15	248.10	248.09	248.07	248.05	247.91	247.72	248.02	248.35	248.45	248.47	248.46		248.46
DISTANZE PARZIALI TERRENO	0.57	0.80	0.42		2.36		2.32		0.25	0.30	0.34	0.47	0.45		0.92		0.28		4.78		
QUOTE PROGETTO	248.19							248.22									248.15	248.15	248.46		
DISTANZE PARZIALI PROGETTO					6.10							3.75					0.50	0.31			

SCAVO DI SBANCAMENTO	5.75 mq
COMPATTAZIONE PIANO DI POSA	5.72 ml
MATERIALE PER RILEVATO	3.13 mq
TERRENO VEGETALE	0.06 mq
IMBOTTITURE	0.76 mq

SEZIONE

7

SCALA 1:100

QT.RIF. 245.00

QUOTE TERRENO	248.02	248.03	248.03	247.98		248.02	248.03		247.99	247.99	247.99	247.99	247.82	248.18	248.28	248.33		248.47	248.49		248.49
DISTANZE PARZIALI TERRENO		0.77			4.78		1.58		2.70	0.34	0.43	0.28	0.47	0.45	0.26		1.52	0.26		5.15	
QUOTE PROGETTO					248.03									248.25					248.18	248.18	248.49
DISTANZE PARZIALI PROGETTO								8.60									3.75		0.50	0.31	

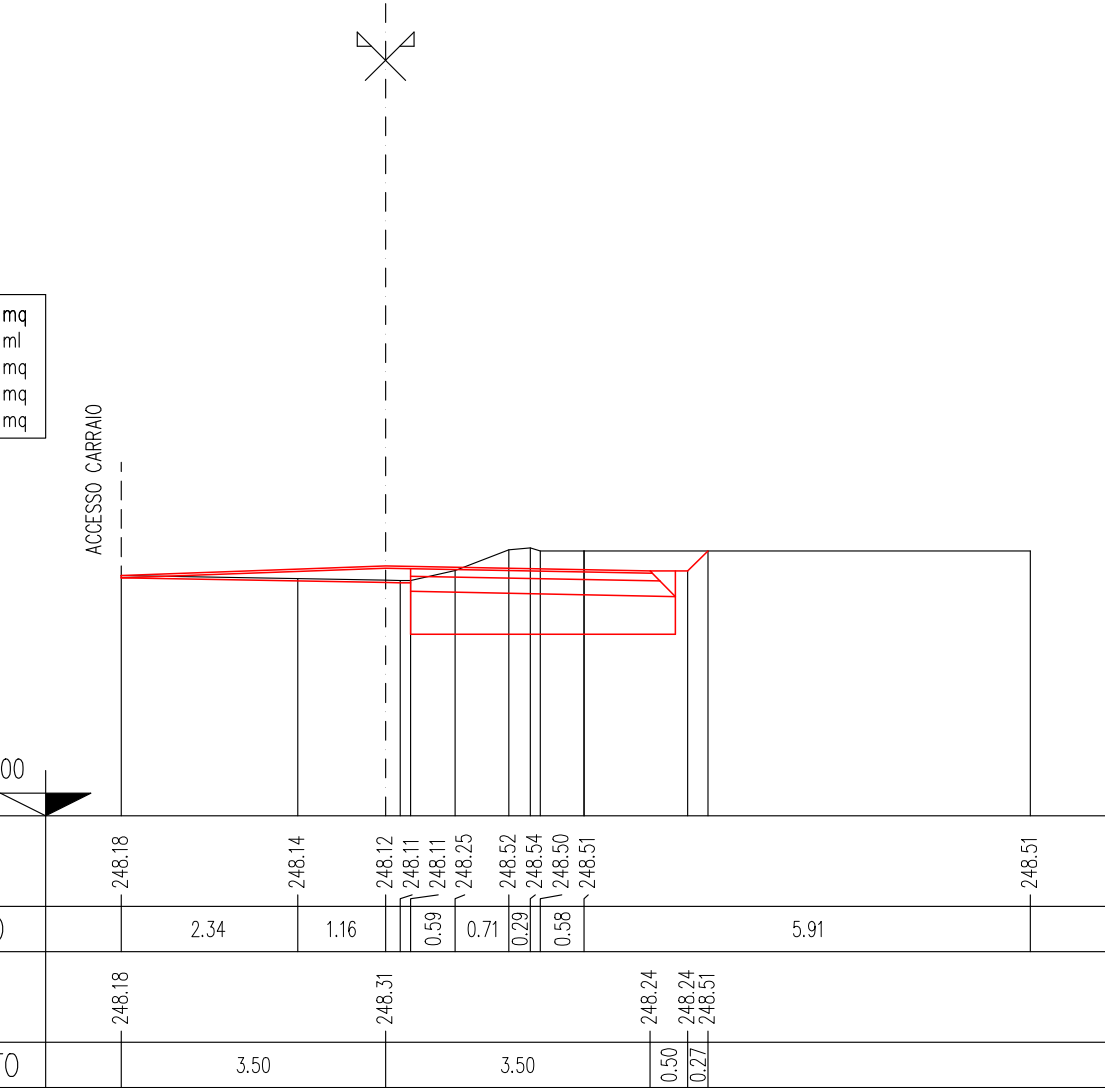
SCAVO DI SBANCAMENTO	3.68 mq
COMPATTAZIONE PIANO DI POSA	3.50 ml
MATERIALE PER RILEVATO	1.87 mq
TERRENO VEGETALE	0.06 mq
IMBOTTITURE	0.45 mq

SEZIONE

8

SCALA 1:100

QT.RIF. 245.00



SCAVO DI SBANCAMENTO	4.41 mq
COMPATTAZIONE PIANO DI POSA	3.96 ml
MATERIALE PER RILEVATO	2.14 mq
TERRENO VEGETALE	0.06 mq
IMBOTTITURE	0.23 mq

SEZIONE

9

SCALA 1:100

QT.RIF. 245.00

QUOTE TERRENO	248.32	248.30	248.32	248.36	248.52	248.63	248.68	248.69	248.66	248.67	248.61	248.61
DISTANZE PARZIALI TERRENO	3.38				0.44		0.75				6.00	
QUOTE PROGETTO	248.34	248.41							248.34	248.34	248.61	
DISTANZE PARZIALI PROGETTO	3.50						3.50		0.50	0.27		

SCAVO DI SBANCAMENTO	4.08 mq
COMPATTAZIONE PIANO DI POSA	4.02 ml
MATERIALE PER RILEVATO	2.17 mq
TERRENO VEGETALE	0.06 mq
IMBOTTITURE	0.14 mq

SEZIONE

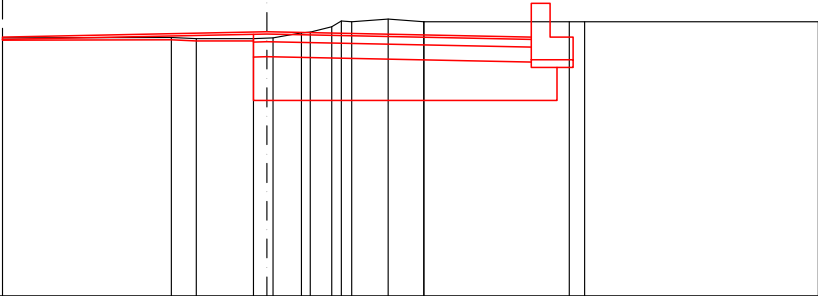
10

SCALA 1:100

QT.RIF. 245.00

QUOTE TERRENO	248.41	248.42	248.40	248.40	248.41	248.42	248.48	248.49	248.56	248.64	248.63	248.66	248.63	248.63
DISTANZE PARZIALI TERRENO	2.24	0.33	0.76	0.38	0.29	0.48	0.47	5.22						
QUOTE PROGETTO	248.42			248.49						248.42	248.42	248.62		
DISTANZE PARZIALI PROGETTO	3.50					3.50		0.50	0.20					

RECINZIONE

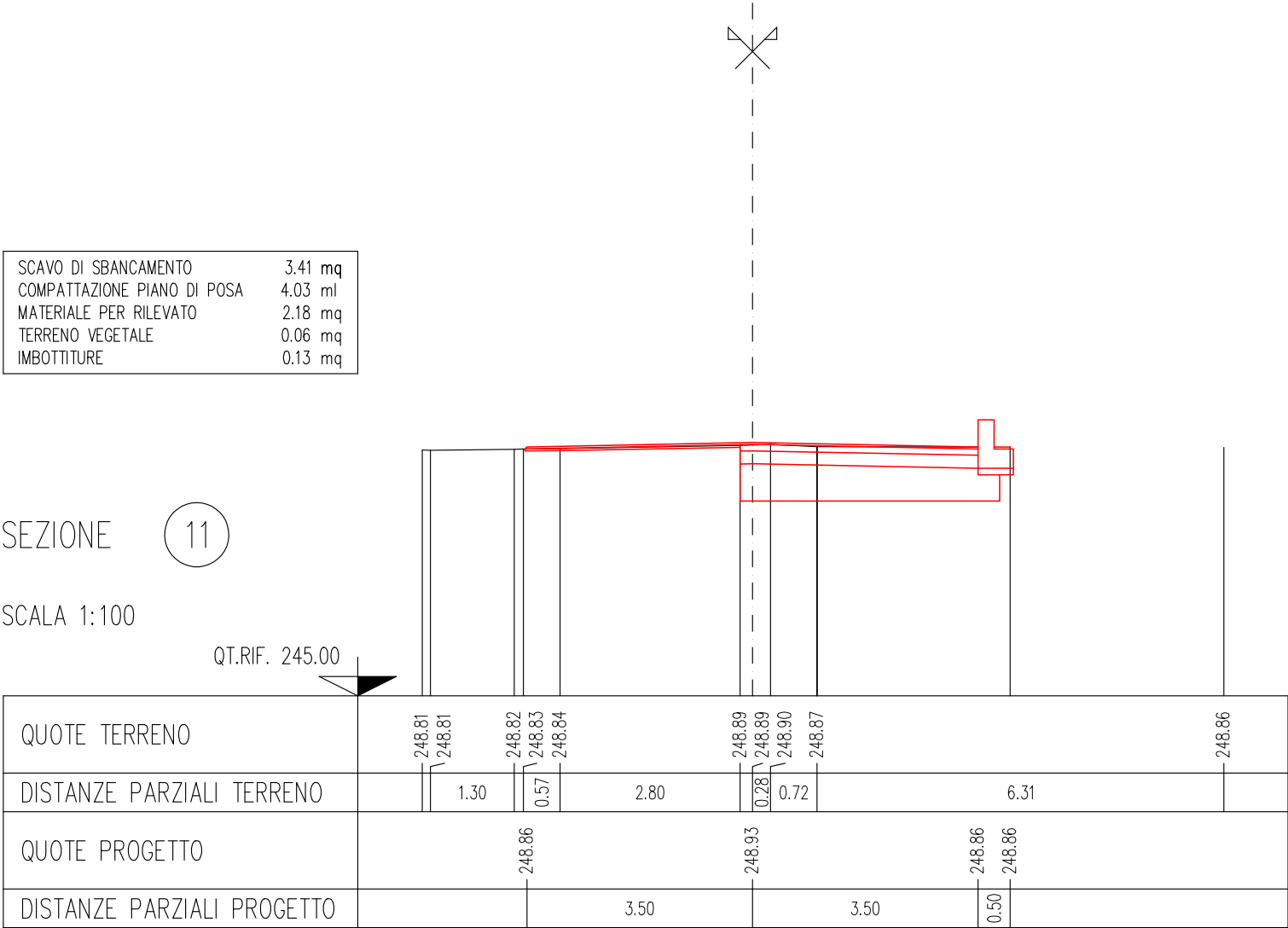


SCAVO DI SBANCAMENTO	3.41 mq
COMPATTAZIONE PIANO DI POSA	4.03 ml
MATERIALE PER RILEVATO	2.18 mq
TERRENO VEGETALE	0.06 mq
IMBOTTITURE	0.13 mq

SEZIONE

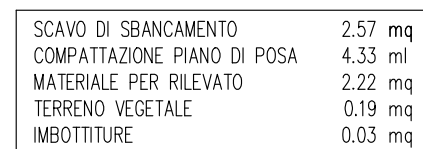
11

SCALA 1:100

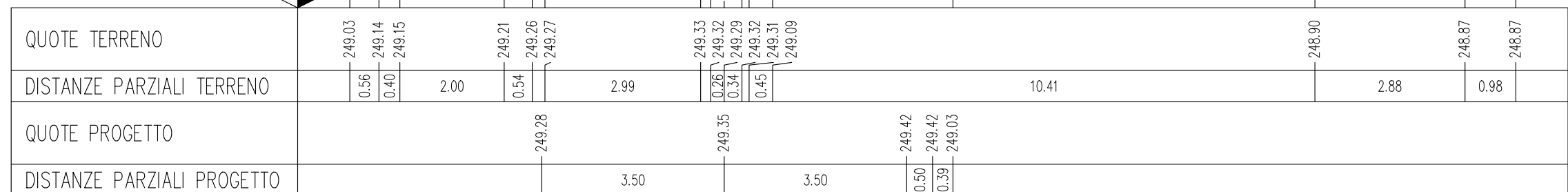


SEZIONE 12

QT.RIF. 245.00



QT.RIF. 245.00

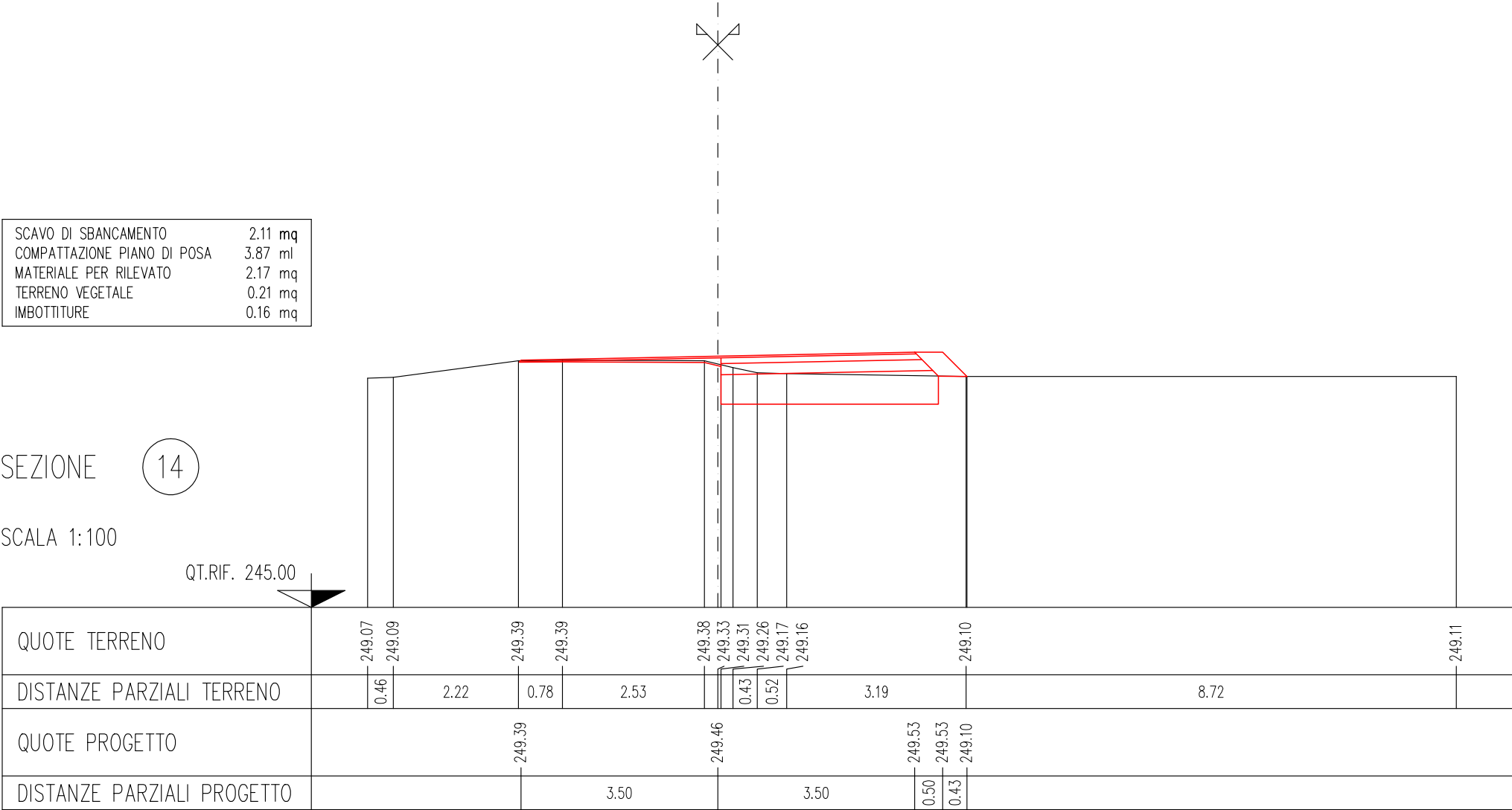


SCAVO DI SBANCAMENTO	2.11 mq
COMPATTAZIONE PIANO DI POSA	3.87 ml
MATERIALE PER RILEVATO	2.17 mq
TERRENO VEGETALE	0.21 mq
IMBOTTITURE	0.16 mq

SEZIONE

14

SCALA 1:100



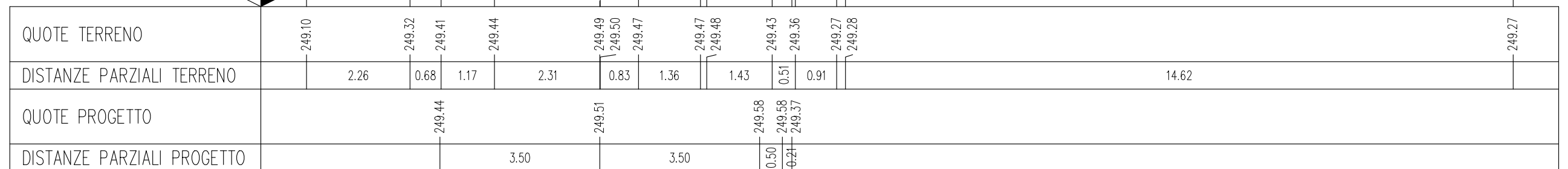
SEZIONE 15

QT.RIF. 245.00

QUOTE TERRENO	249.25		249.37	249.43		249.47		249.50	249.47	249.37	249.35	249.26						249.25	249.25	249.25
DISTANZE PARZIALI TERRENO		1.89	0.82		2.07		1.48	0.33	0.78	0.70			11.27					0.59	0.26	0.26
QUOTE PROGETTO				249.44				249.51					249.58	249.58	249.26					
DISTANZE PARZIALI PROGETTO						3.50				3.50			0.50	0.32						

SEZIONE 16

QT.RIF. 245.00





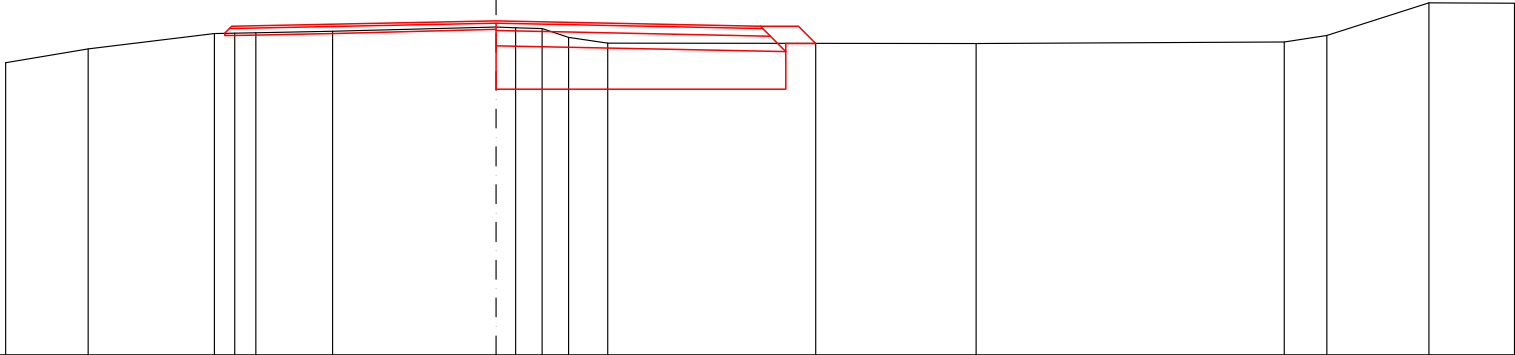
SCAVO DI SBANCAMENTO	2.53 mq
COMPATTAZIONE PIANO DI POSA	3.84 ml
MATERIALE PER RILEVATO	2.07 mq
TERRENO VEGETALE	0.12 mq
IMBOTTITURE	0.32 mq

SEZIONE

17

SCALA 1:100

QT.RIF. 245.00



QUOTE TERRENO	248.86	249.05	249.25	249.26	249.26	249.28	249.34	249.33	249.32	249.20	249.12	249.12	249.14	249.22	249.66	249.65
DISTANZE PARZIALI TERRENO	1.09	1.67	0.27	0.28	1.01	2.17	0.26	0.35	0.35	0.52	4.88	4.08	0.56	1.35	1.14	
QUOTE PROGETTO			249.35				249.42				249.35	249.35	249.12			
DISTANZE PARZIALI PROGETTO						3.50				3.50	0.50	0.23				

SCAVO DI SBANCAMENTO	2.65 mq
COMPATTAZIONE PIANO DI POSA	4.34 ml
MATERIALE PER RILEVATO	3.08 mq
TERRENO VEGETALE	0.29 mq
IMBOTTITURE	0.14 mq

SEZIONE

18

SCALA 1:100

QT.RIF. 245.00

QUOTE TERRENO	248.74	249.10	249.14	249.15	249.10	249.09	249.03	248.80	248.73	248.72	248.65
DISTANZE PARZIALI TERRENO	3.33	2.32	0.93	0.25	0.24	0.98	0.40	7.39			
QUOTE PROGETTO	249.14	249.21	249.28	249.28	248.69						
DISTANZE PARZIALI PROGETTO	3.50	3.50	0.50	0.59							

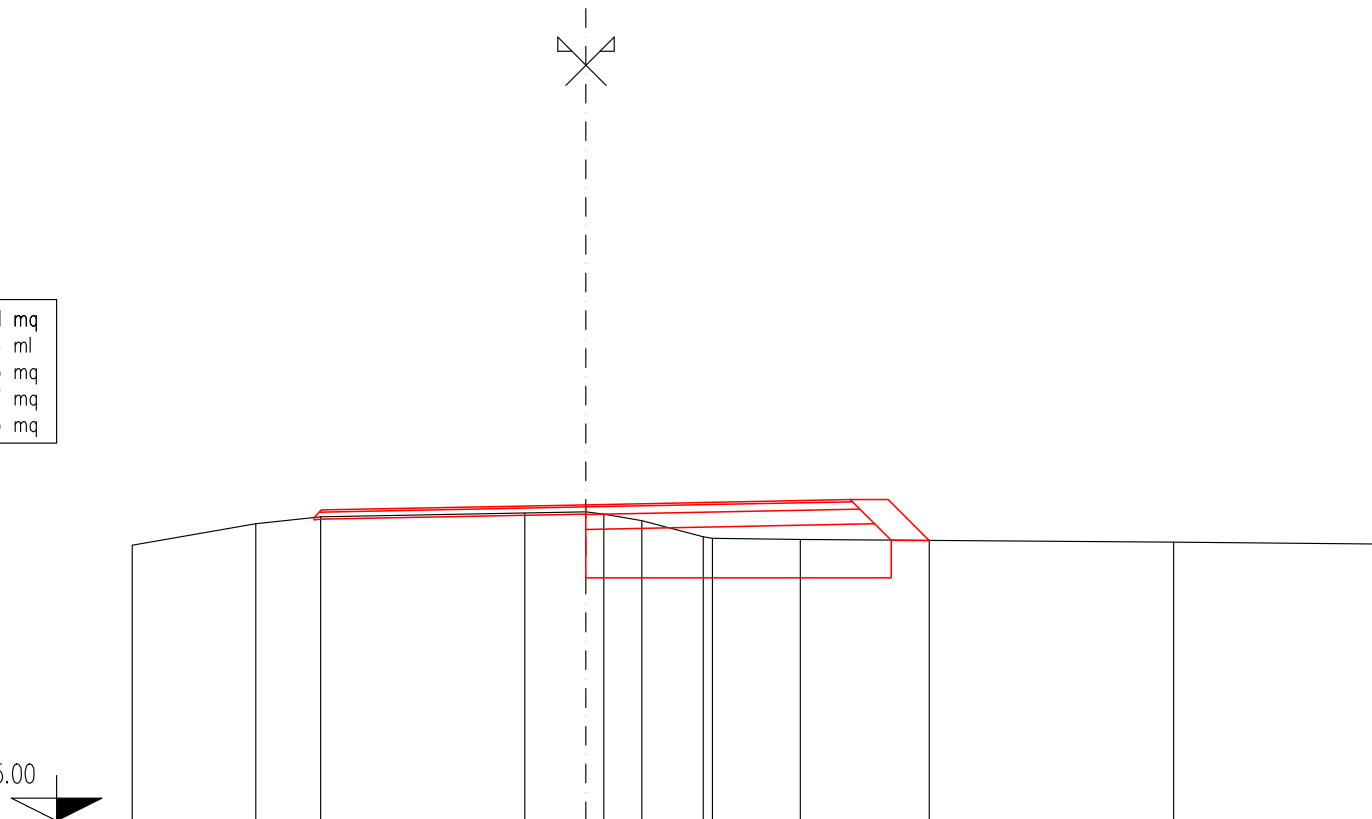
SCAVO DI SBANCAMENTO	2.41	mq
COMPATTAZIONE PIANO DI POSA	4.04	ml
MATERIALE PER RILEVATO	2.73	mq
TERRENO VEGETALE	0.27	mq
IMBOTTITURE	0.33	mq

SEZIONE

19

SCALA 1:100

QT.RIF. 245.00



QUOTE TERRENO	248.65	248.93	249.02	249.07	249.09	249.06	248.97	248.76	248.74	248.72	248.69	248.66
DISTANZE PARZIALI TERRENO	1.64	0.86	2.70	0.81	0.51	0.81	1.16	4.94	2.77			
QUOTE PROGETTO	249.11											
DISTANZE PARZIALI PROGETTO	3.50											

SCAVO DI SBANCAMENTO	2.13 mq
COMPATTAZIONE PIANO DI POSA	3.85 ml
MATERIALE PER RILEVATO	1.89 mq
TERRENO VEGETALE	0.18 mq
IMBOTTITURE	0.48 mq

SEZIONE

20

SCALA 1:100

QT.RIF. 245.00

QUOTE TERRENO	248.57	248.95	248.96	249.08	249.02	248.93	248.94	248.90	248.85
DISTANZE PARZIALI TERRENO	2.27	3.28	0.45	0.54	2.31	3.99			
QUOTE PROGETTO	249.11	249.18	249.25	249.25	248.89				
DISTANZE PARZIALI PROGETTO	3.50	3.50	0.50	0.36					

SCAVO DI SBANCAMENTO	2.26 mq
COMPATTAZIONE PIANO DI POSA	3.81 ml
MATERIALE PER RILEVATO	2.05 mq
TERRENO VEGETALE	0.15 mq
IMBOTTITURE	0.52 mq

SEZIONE

21

SCALA 1:100

QT.RIF. 245.00

QUOTE TERRENO	248.66	248.76	248.98	249.00	249.05	249.05	248.97	248.89	248.84	248.82		248.82
DISTANZE PARZIALI TERRENO	0.69	1.57	1.74	1.72	0.45	0.58	0.55	1.12	4.31			
QUOTE PROGETTO	249.11				249.18				249.11	249.11	248.82	
DISTANZE PARZIALI PROGETTO	3.50				3.50				0.50	0.29		

SCAVO DI SBANCAMENTO	3.20 mq
COMPATTAZIONE PIANO DI POSA	3.94 ml
MATERIALE PER RILEVATO	2.12 mq
TERRENO VEGETALE	0.06 mq
IMBOTTITURE	0.23 mq

SEZIONE 22

SCALA 1:100

QT.RIF. 245.00

QUOTE TERRENO	248.76	248.85	248.69	248.93	248.96	248.95	249.05	249.10	249.11	249.10	249.09	249.09
DISTANZE PARZIALI TERRENO	0.33	0.28	0.27	0.59	0.55	2.65	0.68	0.75	6.99			
QUOTE PROGETTO	249.11						249.18		249.11	249.11	249.08	
DISTANZE PARZIALI PROGETTO	3.50						3.50		0.50	0.03		

SCAVO DI SBANCAMENTO	2.86 mq
COMPATTAZIONE PIANO DI POSA	4.10 ml
MATERIALE PER RILEVATO	1.88 mq
TERRENO VEGETALE	0.08 mq
IMBOTTITURE	0.11 mq

SEZIONE

23

SCALA 1:100

QT.RIF. 245.00

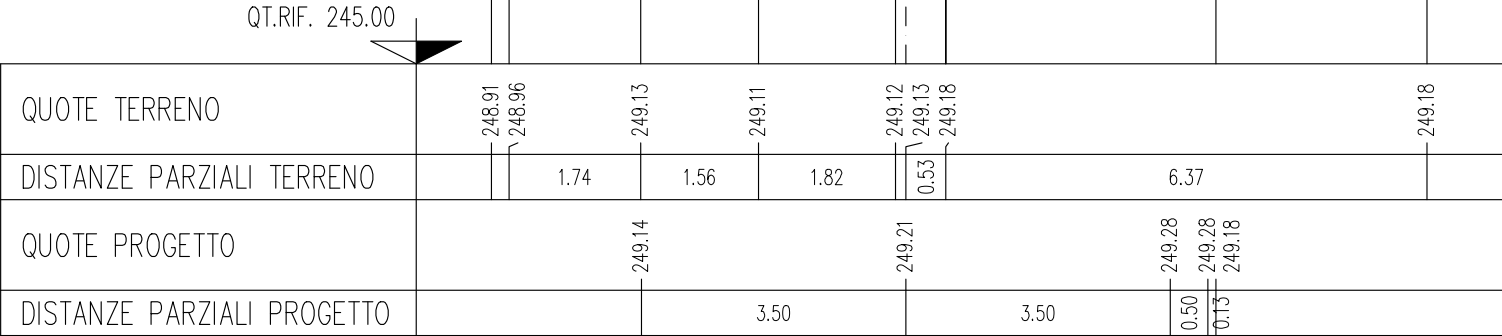
QUOTE TERRENO	248.89	248.87	248.88	248.95	249.09	249.13	249.13	249.13	249.13	249.13
DISTANZE PARZIALI TERRENO	0.31	0.46	0.45	0.91	3.39	0.28	0.34	6.83		
QUOTE PROGETTO					249.12	249.19		249.26	249.26	249.13
DISTANZE PARZIALI PROGETTO					3.50	3.50	0.50	0.13		

SCAVO DI SBANCAMENTO	2.83 mq
COMPATTAZIONE PIANO DI POSA	3.96 ml
MATERIALE PER RILEVATO	1.82 mq
TERRENO VEGETALE	0.08 mq
IMBOTTITURE	0.20 mq

SEZIONE

24

SCALA 1:100



SCAVO DI SBANCAMENTO	2.67 mq
COMPATTAZIONE PIANO DI POSA	3.72 ml
MATERIALE PER RILEVATO	1.72 mq
TERRENO VEGETALE	0.07 mq
IMBOTTITURE	0.35 mq

FABBRICATO

SEZIONE

25

SCALA 1:100

QT.RIF. 245.00

QUOTE TERRENO	249.13	249.15	249.22	249.12	249.13	249.13	249.16	249.25	249.25
DISTANZE PARZIALI TERRENO	0.24	0.39	2.22	1.86	0.25	0.36	6.59		
QUOTE PROGETTO	249.20	249.27	249.34	249.34	249.24				
DISTANZE PARZIALI PROGETTO	3.50	3.50	0.50	0.10					

SCAVO DI SBANCAMENTO	2.63 mq
COMPATTAZIONE PIANO DI POSA	3.19 ml
MATERIALE PER RILEVATO	1.70 mq
TERRENO VEGETALE	0.06 mq
IMBOTTITURE	0.82 mq

SEZIONE 26

SCALA 1:100

QT.RIF. 245.00

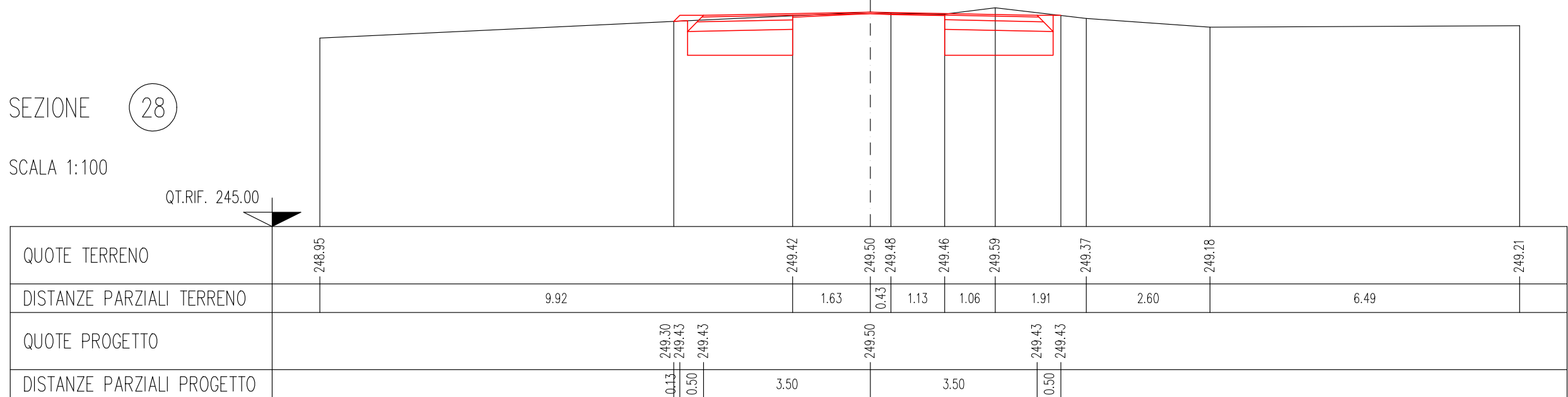
QUOTE TERRENO	249.08	249.15	249.14	249.14		249.20	249.22	249.24	249.32	249.34		249.34
DISTANZE PARZIALI TERRENO		0.76	0.47		3.50	0.54	0.64	0.68		5.28		
QUOTE PROGETTO				249.34		249.41				249.34	249.34	
DISTANZE PARZIALI PROGETTO					3.50			3.50		0.50		

SEZIONE 27

QT.RIF. 245.00



QT.RIF. 245.00



SCAVO DI SBANCAMENTO	1.27 mq
COMPATTAZIONE PIANO DI POSA	1.84 ml
MATERIALE PER RILEVATO	0.95 mq
TERRENO VEGETALE	0.12 mq
IMBOTTITURE	0.25 mq

SEZIONE

29

SCALA 1:100

QT.RIF. 245.00

QUOTE TERRENO	249.15	249.15	249.15	249.08	248.85	248.57
DISTANZE PARZIALI TERRENO	3.50	1.15	0.85	2.88	7.65	
QUOTE PROGETTO	249.15	249.22		249.15	249.15	248.90
DISTANZE PARZIALI PROGETTO	3.50	3.50		0.50	0.25	

SCAVO DI SBANCAMENTO	1.03 mq
COMPATTAZIONE PIANO DI POSA	1.48 ml
MATERIALE PER RILEVATO	0.76 mq
TERRENO VEGETALE	0.14 mq
IMBOTTITURE	0.26 mq

SEZIONE

30

SCALA 1:100

QT.RIF. 245.00

QUOTE TERRENO	248.91	248.91	248.91	248.87	248.61	248.35
DISTANZE PARZIALI TERRENO	3.50	2.04	0.32	1.91	9.70	
QUOTE PROGETTO	248.91	248.98		248.91	248.91	248.61
DISTANZE PARZIALI PROGETTO	3.50	3.50		0.50	0.30	

SCAVO DI SBANCAMENTO	1.68 mq
COMPATTAZIONE PIANO DI POSA	2.07 ml
MATERIALE PER RILEVATO	1.06 mq
TERRENO VEGETALE	0.12 mq
IMBOTTITURE	0.27 mq

SEZIONE 31

SCALA 1:100

QT.RIF. 245.00

QUOTE TERRENO	248.81		248.86	248.84	248.86	248.84	248.80
DISTANZE PARZIALI TERRENO		3.73	1.03	2.97	2.63	1.25	
QUOTE PROGETTO			248.86 248.86		248.93		248.86 248.86
DISTANZE PARZIALI PROGETTO			0.50	3.50	3.50	0.38	



RECINZIONE

SCAVO DI SBANCAMENTO	1.77 mq
COMPATTAZIONE PIANO DI POSA	2.21 ml
MATERIALE PER RILEVATO	1.13 mq
TERRENO VEGETALE	0.12 mq
IMBOTTITURE	0.33 mq

SEZIONE

32

SCALA 1:100

QT.RIF. 245.00

QUOTE TERRENO	248.81		248.85	248.86	248.85	248.81	248.79
DISTANZE PARZIALI TERRENO		5.12	1.89	0.85	2.72	1.22	
QUOTE PROGETTO		248.84	248.86		248.93	248.86	248.86
DISTANZE PARZIALI PROGETTO		0.50	3.50		3.50	0.44	

ACCESSO CARRAIO

RECINZIONE

SCAVO DI SBANCAMENTO	1.84 mq
COMPATTAZIONE PIANO DI POSA	2.37 ml
MATERIALE PER RILEVATO	1.22 mq
TERRENO VEGETALE	0.13 mq
IMBOTTITURE	0.50 mq

SEZIONE

33

SCALA 1:100

QT.RIF. 245.00

QUOTE TERRENO	248.81		248.80	248.80	248.83	248.80	248.78
DISTANZE PARZIALI TERRENO		5.51		2.01	0.43	2.86	1.19
QUOTE PROGETTO		248.80	248.86		248.93		248.86
DISTANZE PARZIALI PROGETTO		0.50	3.50		3.50		0.55

ACCESSO CARRAIO

RECINZIONE

SCAVO DI SBANCAMENTO	3.33 mq
COMPATTAZIONE PIANO DI POSA	4.71 ml
MATERIALE PER RILEVATO	4.10 mq
TERRENO VEGETALE	0.39 mq
IMBOTTITURE	0.27 mq

SEZIONE

34

SCALA 1:100

QT.RIF. 245.00

QUOTE TERRENO	248.25			248.55		248.68 248.71 248.86		248.93
DISTANZE PARZIALI TERRENO		3.50		1.55		0.46	4.26	
QUOTE PROGETTO	248.28	249.08 249.08			249.01		248.94	248.93
DISTANZE PARZIALI PROGETTO		0.80	0.50	3.50		3.50	1.22	



RECINZIONE

SCAVO DI SBANCAMENTO	2.70 mq
COMPATTAZIONE PIANO DI POSA	4.46 ml
MATERIALE PER RILEVATO	2.63 mq
TERRENO VEGETALE	0.23 mq
IMBOTTITURE	0.30 mq

SEZIONE

35

SCALA 1:100

QT.RIF. 245.00

QUOTE TERRENO	248.66	248.70		248.88	248.90		249.00
DISTANZE PARZIALI TERRENO	0.80		3.88	0.50		3.71	
QUOTE PROGETTO	248.67	249.15	249.15	249.08		249.01	249.00
DISTANZE PARZIALI PROGETTO	0.48	0.50	3.50		3.50	0.71	

SCAVO DI SBANCAMENTO	2.29 mq
COMPATTAZIONE PIANO DI POSA	4.16 ml
MATERIALE PER RILEVATO	2.10 mq
TERRENO VEGETALE	0.19 mq
IMBOTTITURE	0.36 mq

SEZIONE

36

SCALA 1:100

QT.RIF. 245.00

QUOTE TERRENO	248.83			248.96	248.98		249.09	249.23
DISTANZE PARZIALI TERRENO		5.46		0.30		4.05		
QUOTE PROGETTO		248.86	249.24	249.24	249.17		249.10	249.09
DISTANZE PARZIALI PROGETTO		0.38	0.50	3.50		3.50	0.84	



FABBRICATO

SCAVO DI SBANCAMENTO	2.77 mq
COMPATTAZIONE PIANO DI POSA	4.32 ml
MATERIALE PER RILEVATO	2.34 mq
TERRENO VEGETALE	0.11 mq
IMBOTTITURE	0.49 mq

SEZIONE

37

SCALA 1:100

QT.RIF. 245.00

QUOTE TERRENO	249.33		249.34	249.34	249.50
DISTANZE PARZIALI TERRENO		4.50	0.48	3.92	
QUOTE PROGETTO	249.33 249.53	249.53	249.60	249.53	249.50
DISTANZE PARZIALI PROGETTO	0.20 0.50	3.50	3.50	0.90	



FABBRICATO

SCAVO DI SBANCAMENTO	3.33 mq
COMPATTAZIONE PIANO DI POSA	4.45 ml
MATERIALE PER RILEVATO	2.41 mq
TERRENO VEGETALE	0.06 mq
IMBOTTITURE	0.37 mq

SEZIONE

38

SCALA 1:100

QT.RIF. 245.00

QUOTE TERRENO	249.59			249.42	249.42		249.55
DISTANZE PARZIALI TERRENO		4.50		0.61		3.80	
QUOTE PROGETTO	249.57	249.57		249.64		249.57	249.55
DISTANZE PARZIALI PROGETTO	0.50		3.50		3.50		0.91



FABBRICATO

SCAVO DI SBANCAMENTO	3.43 mq
COMPATTAZIONE PIANO DI POSA	4.46 ml
MATERIALE PER RILEVATO	2.42 mq
TERRENO VEGETALE	0.06 mq
IMBOTTITURE	0.38 mq

SEZIONE

39

SCALA 1:100

QT.RIF. 245.00

QUOTE TERRENO	249.69			249.49	249.47	249.46		249.66
DISTANZE PARZIALI TERRENO		7.17		0.62	0.38		5.97	
QUOTE PROGETTO		249.60	249.60	249.67		249.60		249.66
DISTANZE PARZIALI PROGETTO		0.50	3.50		3.50		3.47	



FABBRICATO

SCAVO DI SBANCAMENTO	3.44 mq
COMPATTAZIONE PIANO DI POSA	5.32 ml
MATERIALE PER RILEVATO	3.46 mq
TERRENO VEGETALE	0.22 mq
IMBOTTITURE	0.07 mq

SEZIONE

40

SCALA 1:100

QT.RIF. 245.00

QUOTE TERRENO	249.17				249.28		249.52	249.55	249.64	249.69	249.67	249.80
DISTANZE PARZIALI TERRENO		6.14			1.52		1.21	1.29	1.30	0.93		
QUOTE PROGETTO		249.23	249.68	249.68		249.75				249.68	249.67	249.80
DISTANZE PARZIALI PROGETTO		0.45	0.50		3.50			3.50		0.48	0.93	

SCAVO DI SBANCAMENTO	2.89 mq
COMPATTAZIONE PIANO DI POSA	4.54 ml
MATERIALE PER RILEVATO	3.47 mq
TERRENO VEGETALE	0.29 mq
IMBOTTITURE	0.19 mq

SEZIONE

41

SCALA 1:100

QT.RIF. 245.00

QUOTE TERRENO	249.05		249.09		249.16	249.51	249.64		249.66	249.67
DISTANZE PARZIALI TERRENO		4.34		3.95		1.57	0.47	3.03		1.23
QUOTE PROGETTO			249.10	249.68	249.68		249.75		249.68	249.67
DISTANZE PARZIALI PROGETTO			0.58	0.50	3.50		3.50		1.23	

SCAVO DI SBANCAMENTO	2.70 mq
COMPATTAZIONE PIANO DI POSA	4.24 ml
MATERIALE PER RILEVATO	3.26 mq
TERRENO VEGETALE	0.29 mq
IMBOTTITURE	0.26 mq

SEZIONE

42

SCALA 1:100

QT.RIF. 245.00

QUOTE TERRENO	249.00			249.14	249.58	249.59		249.68	249.68
DISTANZE PARZIALI TERRENO		8.82			1.78		3.33	1.23	
QUOTE PROGETTO			249.10	249.68	249.68	249.75		249.68	249.68
DISTANZE PARZIALI PROGETTO			0.58	0.50	3.50		3.50	1.23	

SCAVO DI SBANCAMENTO	2.54 mq
COMPATTAZIONE PIANO DI POSA	4.07 ml
MATERIALE PER RILEVATO	3.12 mq
TERRENO VEGETALE	0.29 mq
IMBOTTITURE	- mq

SEZIONE 42b

SCALA 1:100

